

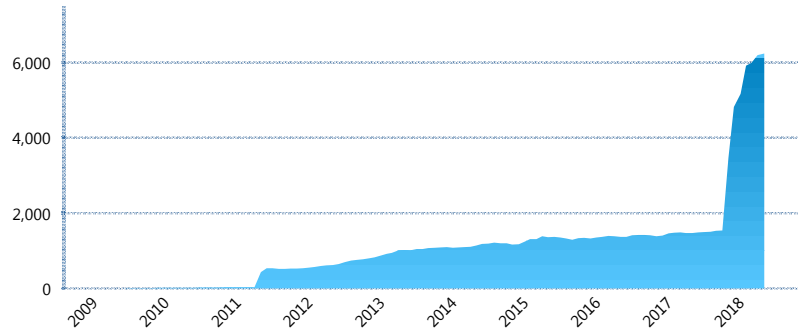
I. INFORMACIÓN FINANCIERA

I) Detalles del Fondo

| Detalles del Fondo | |
|-------------------------|--|
| Razón Social | Multifondo de Previsión 2 XXI Banorte Sleflore, S.A. de C.V. |
| Inicio de Operaciones | 16/02/2009 |
| Tipo de Fondo | Previsión Social |
| Clave Bolsa | XXINTEB |
| Activos Administrados * | 6,236 |
| ISIN | MX54XX0B0027 |
| Comisión Anual | 0.99% |
| Administrador | Afore XXI Banorte, S.A. de C.V. |
| Director General | Mtro. Juan Manuel Valle Pereña |
| Presidente del Consejo | C. Fernando Solís Soberón |

Activos Administrados *

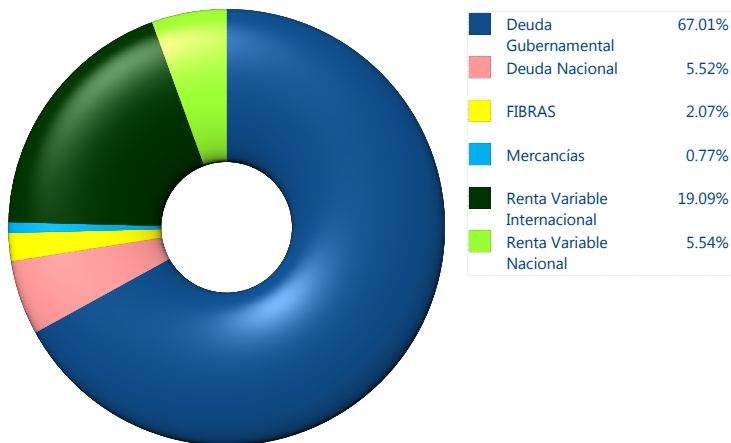
\$6,236



*Cifras en millones de pesos

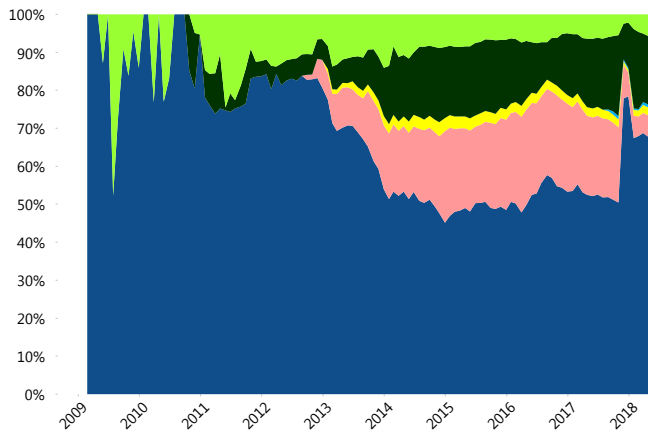
Contiene el efecto de fusiones, cortes transversales y transferencias por edad. Para mayor información consultar: <http://www.consar.gob.mx/gobmx/Aplicativo/Factsheets/EC/ECSAR.pdf>

II) Inversiones



| Tipo de Instrumento | | XXI-Banorte (...) | Sistema Adicional... |
|------------------------------|---------------------------------|-------------------|----------------------|
| Renta Variable Nacional | Renta Variable Nacional | 5.54% | 4.97% |
| | Total | 5.54% | 4.97% |
| Renta Variable Internacional | Renta Variable Internacional | 19.09% | 16.81% |
| | Total | 19.09% | 16.81% |
| Mercancías | Mercancías | 0.77% | 0.58% |
| | Total | 0.77% | 0.58% |
| FIBRAS | FIBRAS | 2.07% | 1.94% |
| | Total | 2.07% | 1.94% |
| Estructurado | Estructurados | 0.00% | 0.05% |
| | Total | 0.00% | 0.05% |
| Deuda Nacional | Alimentos | 0.08% | 0.22% |
| | Automotriz | 0.00% | 0.07% |
| | Banca de Desarrollo | 1.14% | 1.21% |
| | Bancario | 0.20% | 0.83% |
| | Bebidas | 0.15% | 0.18% |
| | Cemento | 0.00% | 0.01% |
| | Centros Comerciales | 0.00% | 0.00% |
| | Consumo | 0.00% | 0.13% |
| | Empresas Productivas del Estado | 1.12% | 2.24% |
| | Estados | 0.12% | 0.78% |
| | Europesos | 0.58% | 0.72% |
| | Grupos Industriales | 0.00% | 0.04% |
| | Infraestructura | 0.88% | 1.60% |
| | Otros | 0.17% | 0.35% |
| | Papel | 0.07% | 0.03% |
| | Serv. Financieros | 0.03% | 0.09% |
| | Telecom | 0.10% | 0.22% |
| | Transporte | 0.00% | 0.01% |
| | Vivienda | 0.89% | 1.31% |
| | Total | 5.52% | 10.05% |
| Deuda Internacional | Deuda Internacional | 0.00% | 0.00% |
| | Total | 0.00% | 0.00% |
| Deuda Gubernamental | BONDESD | 4.62% | 6.77% |
| | BONOS | 29.14% | 25.03% |
| | BPA182 | 0.00% | 0.17% |
| | BPAS | 0.00% | 0.16% |
| | BPAT | 1.39% | 0.72% |
| | CBIC | 0.00% | 0.09% |
| | CETES | 15.24% | 10.26% |
| | REPORTO | 1.24% | 2.25% |
| | UDIBONO | 15.39% | 20.07% |
| | UMS | 0.00% | 0.08% |
| Total | 67.01% | 65.59% | |
| Total | 100.00% | 100.00% | |

Evolución de Inversiones



**Considera las inversiones de todo el grupo de SIEFORES Adicionales
Cifras al cierre de mayo de 2018

III) Desempeño

Rendimiento Bolsa

| Tipo | XXI-Banorte (SPS2) | Sistema Adicionales |
|--------|--------------------|---------------------|
| 1 año | 6.15% | 6.49% |
| 2 años | 5.97% | 5.98% |
| 3 años | 4.46% | 4.79% |
| 5 años | 4.92% | 4.87% |

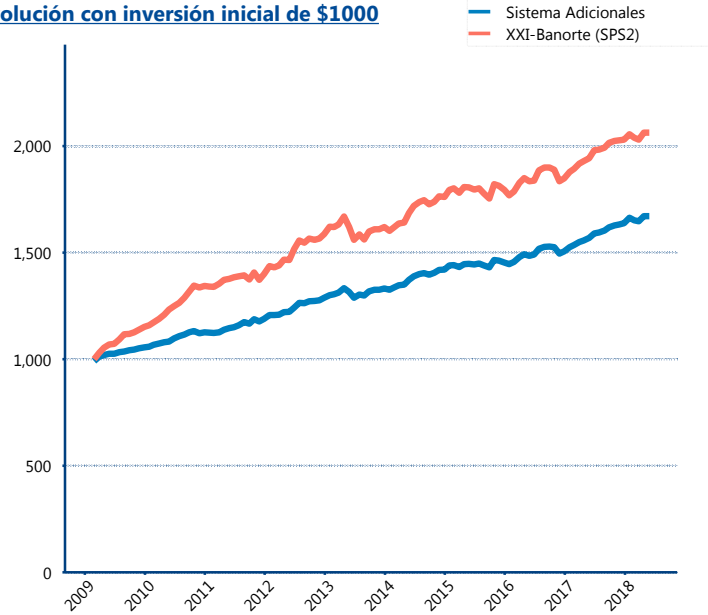
Indicador de Rendimiento Neto

N/A

N/A

N/A

Evolución con inversión inicial de \$1000



Construido con el precio de la Siefore registrado en la Bolsa Mexicana de Valores

IV) Medidas de sensibilidad y riesgos

Evolución del Plazo Promedio Ponderado

